



مجمع عمومی عادی سالانه سیمان داراب (ساراب)

شرکت مدیریت سرمایه بیمه سلامت ایرانیان

ترکیب سهامداران

درصد سهام	تعداد سهام	سهامداران
۱۷٪	۲۱۱,۰۰۰,۰۰۰	شرکت سرمایه گذاری سپه-سهامی عام-
۵٪	۶۹,۰۰۰,۰۰۰	شرکت سرمایه گذاری و توسعه صنایع سیمان-سهامی خاص
۵٪	۶۴,۰۰۰,۰۰۰	شرکت سرمایه گذاری سایه گستر سرمایه-سهامی خاص-
۵٪	۶۳,۰۰۰,۰۰۰	شرکت سیمان شمال-سهامی عام-
۳٪	۴۲,۰۰۰,۰۰۰	شخص حقیقی
۶۴٪	۸۱۱,۰۰۰,۰۰۰	سایر
۱۰۰٪	۱,۲۶۰,۰۰۰,۰۰۰	جمع

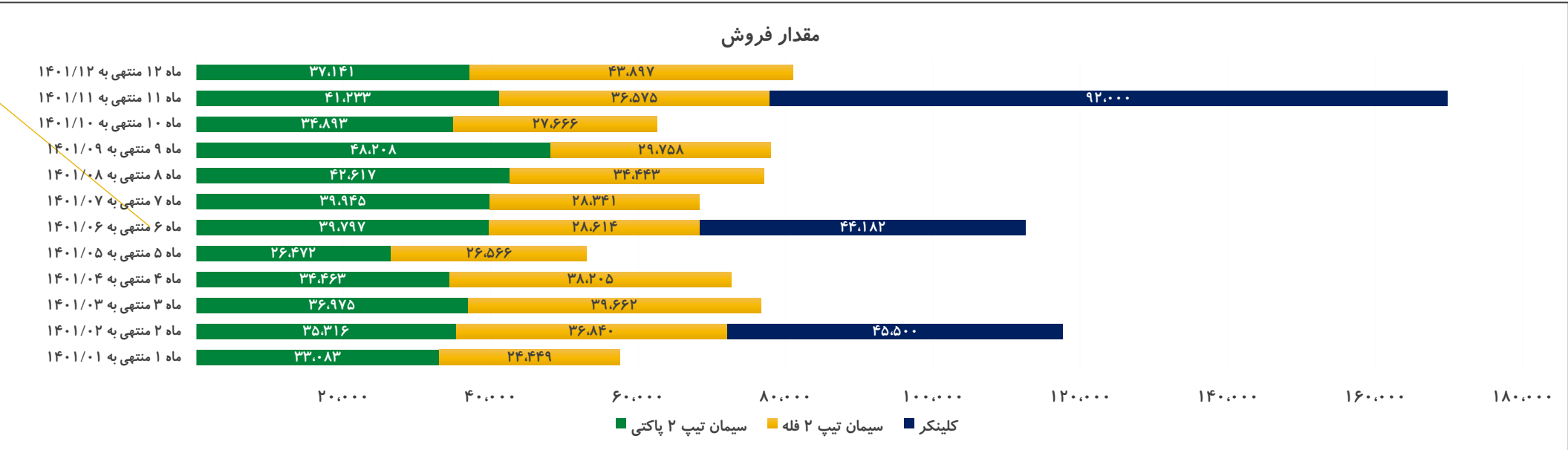
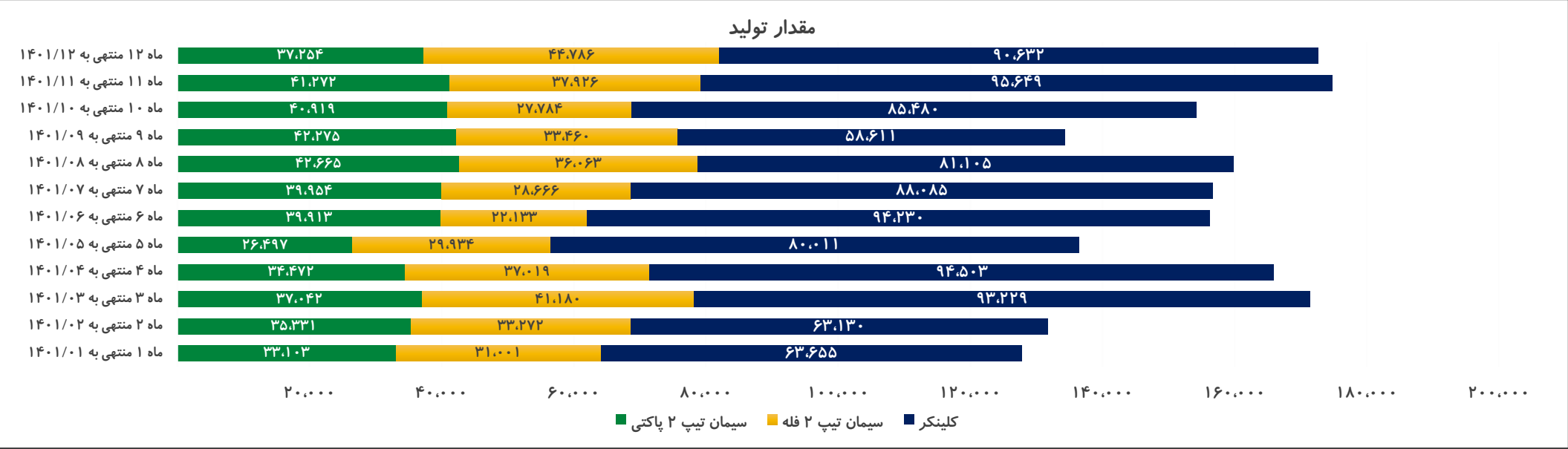
صورت و سود و زیان

دوره		واحد		۱۳۹۷	۱۳۹۸	۱۳۹۹	۱۴۰۰	۱۴۰۱
ریال میلیون	فروش	۱,۱۸۶,۲۷۹	۱,۶۵۲,۳۲۷	۳,۳۷۳,۸۵۶	۴,۲۴۴,۲۶۱	۷,۶۴۵,۲۵۱		
	بهای تمام شده کالای فروش رفته	(۸۶۱,۳۲۸)	(۱,۰۶۵,۹۳۵)	(۱,۷۱۶,۴۱۶)	(۲,۳۰۹,۱۴۷)	(۳,۸۲۶,۵۰۸)		
	سود (زیان) ناخالص	۳۲۴,۹۵۱	۵۸۶,۳۹۲	۱,۶۵۷,۴۴۰	۱,۹۳۵,۱۱۴	۳,۸۱۸,۷۴۳		
	هزینه های عمومی، اداری و تشکیلاتی	(۷۲,۳۸۲)	(۹۳,۴۹۵)	(۱۲۶,۰۶۵)	(۱۷۴,۶۸۵)	(۸۷۷,۹۷۹)		
	خالص سایر درآمدها (هزینه ها) ی عملیاتی	۴۶,۷۶۹	۵۱,۹۰۸	۱۹۱,۹۳۷	۹,۴۲۲	۳۱۳,۹۵۲		
	سود (زیان) عملیاتی	۲۹۹,۳۳۸	۵۴۴,۸۰۵	۱,۷۲۳,۳۱۲	۱,۷۶۹,۸۵۱	۳,۲۵۴,۷۱۶		
	هزینه های مالی	(۱۰,۶۷۵)	(۲,۵۳۹)	(۶,۷۰۱)	(۱۹,۱۷۱)	(۸,۷۴۷)		
	خالص سایر درآمدها و هزینه های غیر عملیاتی	۹۴,۹۰۰	۱۲۸,۰۸۹	۵۲۶,۴۵۲	۱,۱۲۶,۹۸۱	۱,۵۳۲,۳۴۰		
سود (زیان) خالص عملیات در حال تداوم قبل از مالیات	۳۸۳,۵۶۳	۶۷۰,۳۵۵	۲,۲۴۳,۰۶۳	۲,۸۷۷,۶۶۱	۴,۷۷۸,۳۰۹			
مالیات	۰	(۱۶۳,۲۱۹)	(۱۳۷,۷۳۲)	۰	۰			
سود (زیان) خالص عملیات در حال تداوم	۳۸۳,۵۶۳	۵۰۷,۱۳۶	۲,۱۰۵,۳۳۱	۲,۸۷۷,۶۶۱	۴,۷۷۸,۳۰۹			
سود (زیان) خالص	۳۸۳,۵۶۳	۵۰۷,۱۳۶	۲,۱۰۵,۳۳۱	۲,۸۷۷,۶۶۱	۴,۷۷۸,۳۰۹			
سود هر سهم پس از کسر مالیات	۴۲۶	۵۶۳	۱,۶۷۱	۲,۲۸۴	۳,۷۹۲			
سرمایه	۹۰۰,۰۰۰	۹۰۰,۰۰۰	۱,۲۶۰,۰۰۰	۱,۲۶۰,۰۰۰	۱,۲۶۰,۰۰۰			
سود هر سهم بر اساس آخرین سرمایه	۳۰۴	۴۰۲	۱,۶۷۱	۲,۲۸۴	۳,۷۹۲			

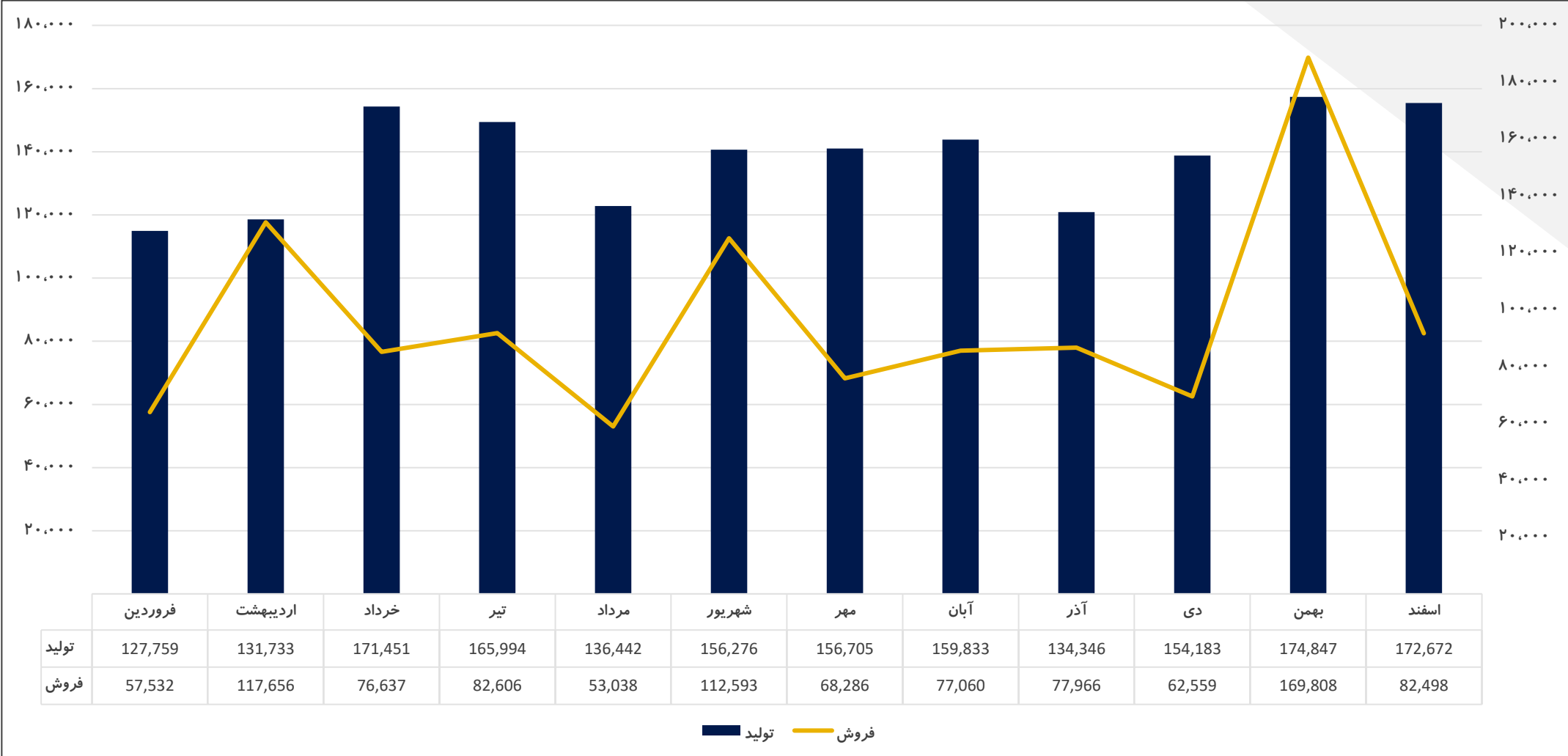
حاشیه سود

دوره	۱۳۹۷	۱۳۹۸	۱۳۹۹	۱۴۰۰	۱۴۰۱
حاشیه سود ناخالص	۲۷٪	۳۵٪	۴۹٪	۴۶٪	۵۰٪
حاشیه سود عملیاتی	۲۵٪	۳۳٪	۵۱٪	۴۲٪	۴۳٪
حاشیه سود خالص	۳۲٪	۳۱٪	۶۲٪	۶۸٪	۶۳٪

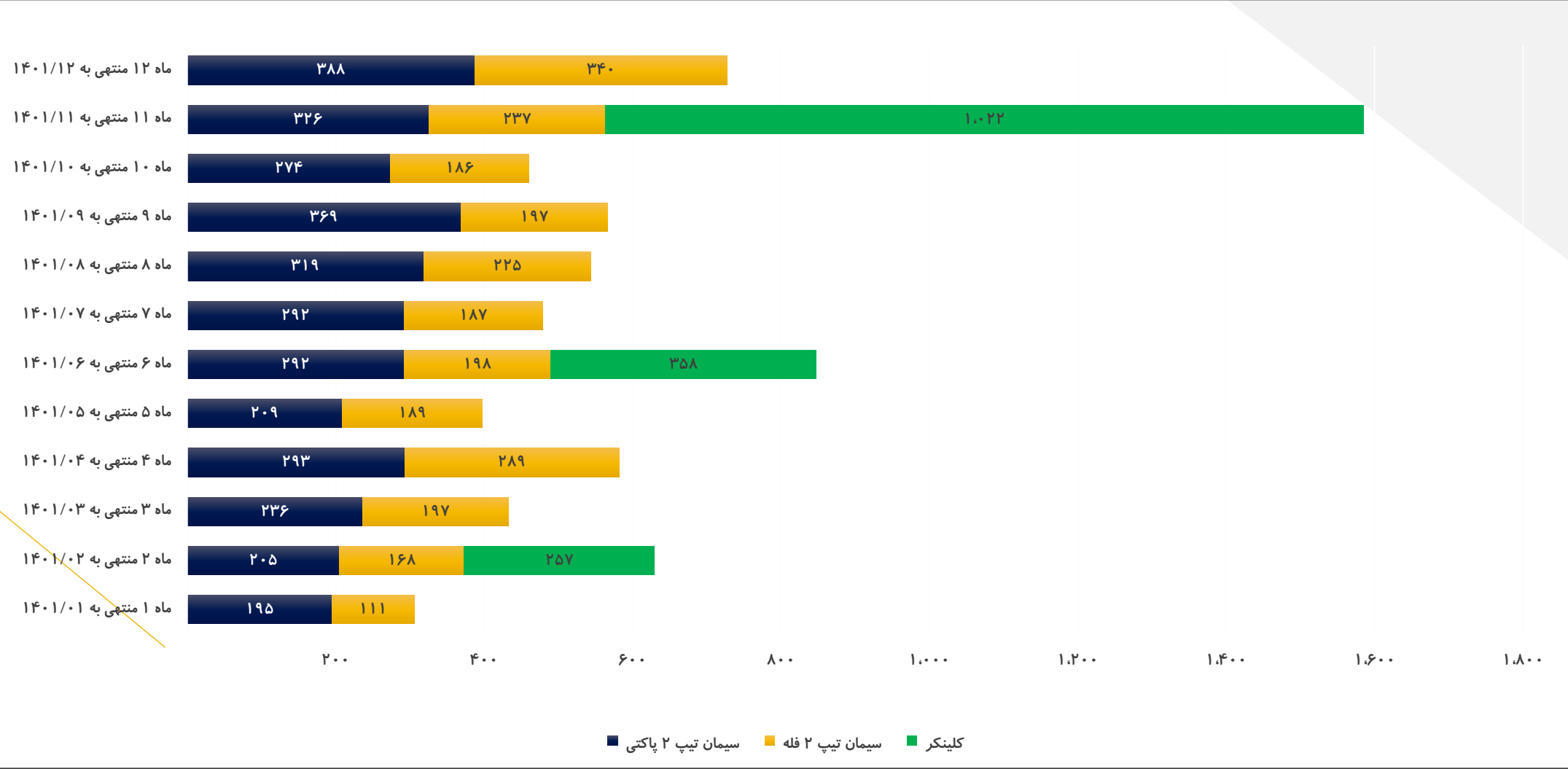
رند مقدار تولید و فروش ماهانه به تفکیک (تن)



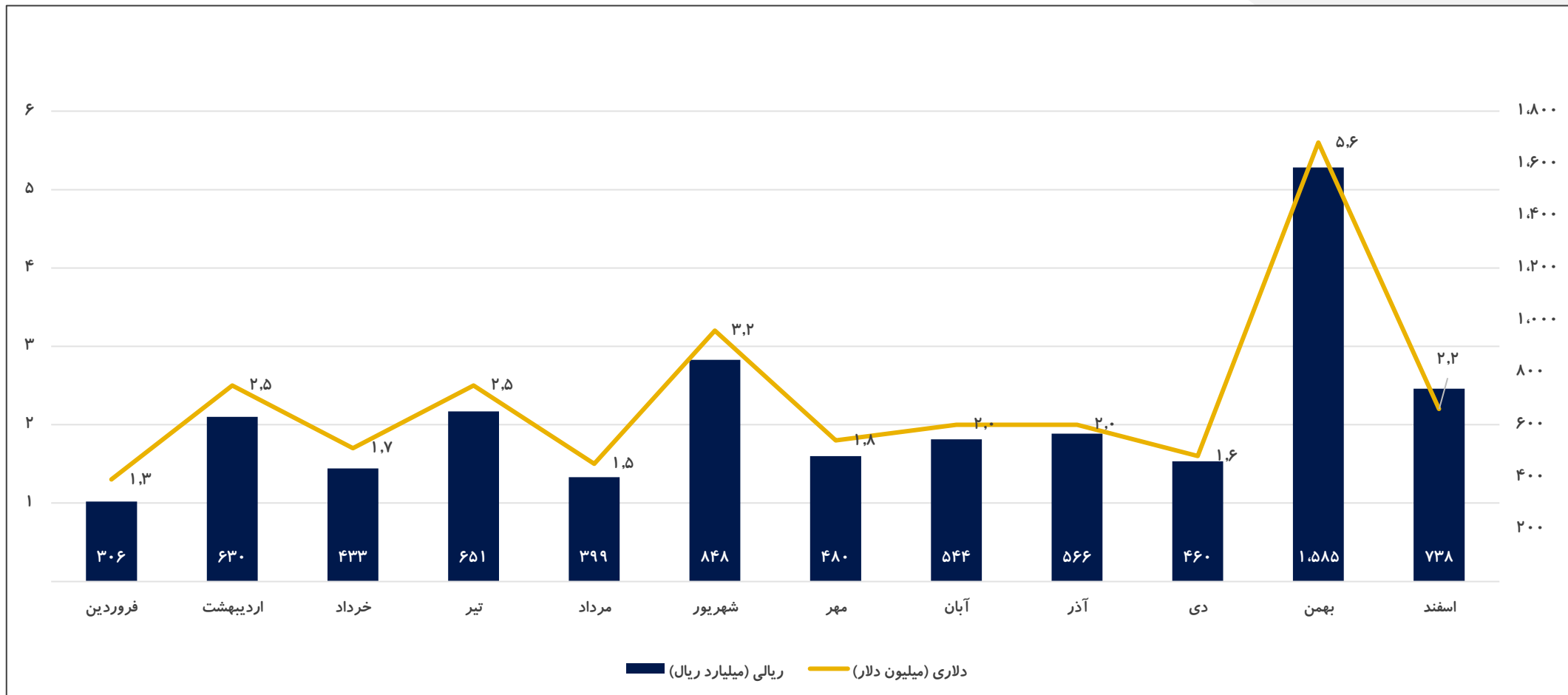
رند مقدار تولید و فروش ماهانه سال ۱۴۰۱ (تن)



رند فروش ماهانه به تفکیک (میلیارد ریال)



روند کلی فروش ماهانه سال ۱۴۰۱



اهم نکات با اهمیت مطرح شده در مجمع

اهم مطالب عنوان شده توسط مدیر عامل:

- ❖ در پاسخ به سوال پایین بودن قیمت هر تن سیمان نسبت به شرکت‌های هم‌گروه، با توجه به هزینه حمل بالا در صنعت سیمان، شرکت مجبور است برای رقابت با سایر شرکت‌ها، هر تن محصول را با قیمت کمتری بفروشد.
- ❖ در پاسخ به سوال مبلغ هزینه حمل مازوت و کلینکر، هزینه حمل مازوت و کلینکر به ازای هر تن از بندر شهید رجایی به شرکت و بالعکس ۴۵۰,۰۰۰ تومان می‌باشد.
- ❖ در پاسخ به سوال قیمت سیمان و کلینکر صادراتی، قیمت هر تن سیمان ۲۹ دلار و هر تن کلینکر ۲۷ دلار می‌باشد.
- ❖ در پاسخ به سوال پیش بینی قیمت گاز سوخت در سال ۱۴۰۲، قیمت گاز سوخت به ازای هر مترمکعب در سه ماهه اول سال جاری تغییری نداشته و احتمالاً این نرخ، برای مابقی سال به ۱,۵۰۰ تومان برسد.
- ❖ شرکت با توجه به مسقر بودن در مناطق کمتر برخوردار، معافیت مالیاتی خود را تا ۱۰ سال آینده تمدید کرد.
- ❖ شرکت نرخ ارز حاصل از صادرات را به نرخ سامانه نیما تسعیر می‌کند.
- ❖ شرکت در حال حاضر ۱۶۵,۰۰۰ تن کلینکر در انبار موجود دارد.
- ❖ در پایان مجمع، با توجه به تحقق سود ۳,۷۹۲ ریالی، به ازای هر سهم ۳,۲۰۰ ریال (معادل ۸۴.۴ درصد از سود خالص) بین سهامداران تقسیم شد.